

Landesstellenplanung Dekanat Neu-Ulm

Regionale Stellenkontingente

22. Juni 2021

„Drei-Faktoren-Modell“ nach Dr. Lindner

Die Berechnungsformel berücksichtigt

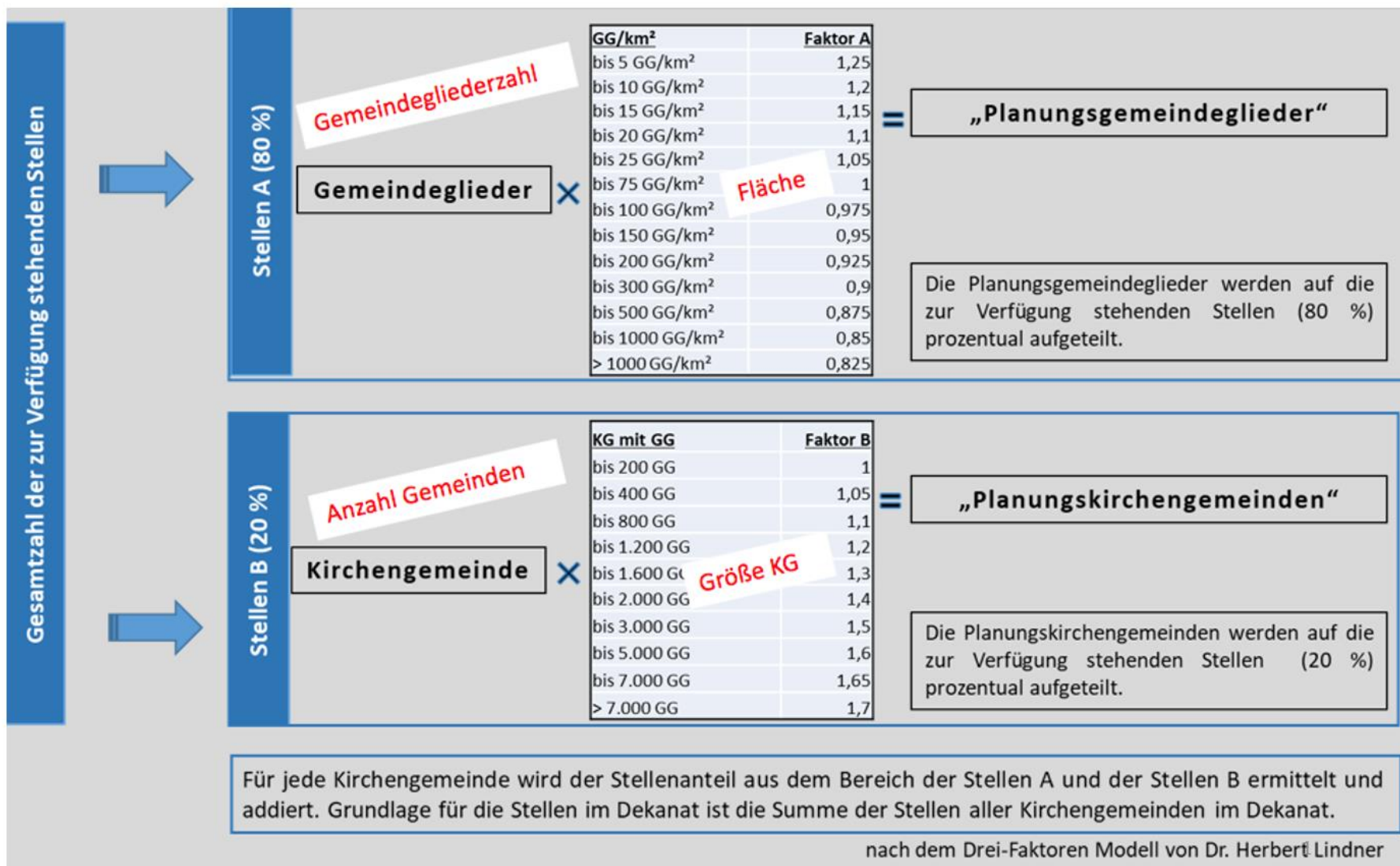
- die **Gemeindeglieder**
- die **Fläche** und
- die **Kirchengemeinden** und
- macht darüber hinaus keine inhaltlichen Vorgaben.

Sie verteilt die vorhandenen Stellen einfach, transparent und gerecht auf die Dekanatsbezirke.

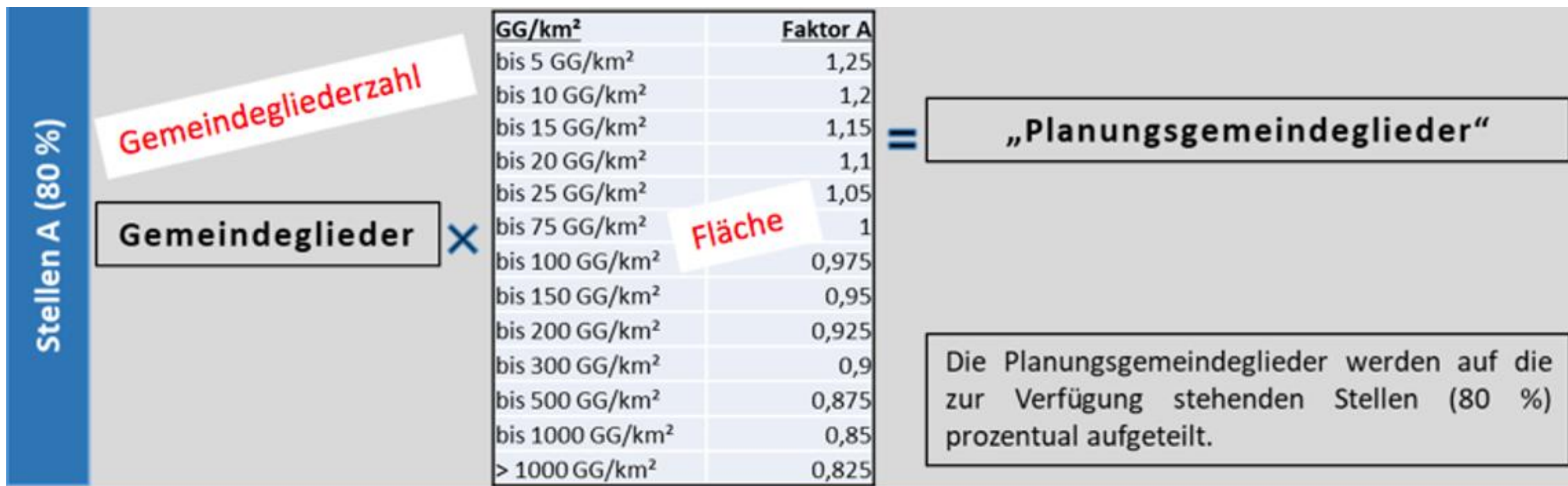
aus: Beschluss der Landessynode zur Landesstellenplanung 2020

„Drei-Faktoren-Modell“ nach Dr. Lindner

„Die Formel“ zur LStPl.

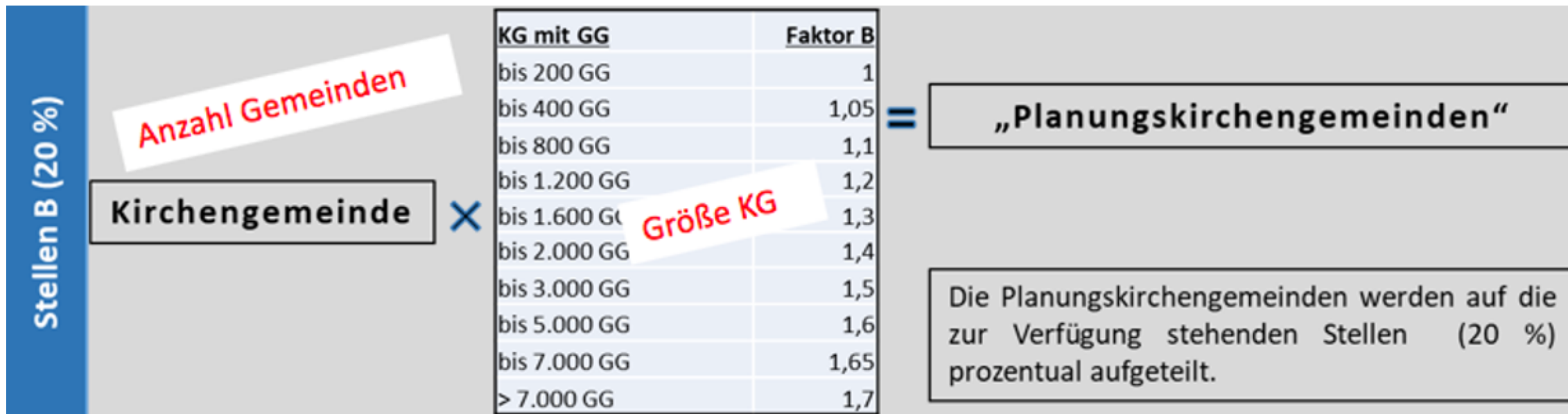


„Drei-Faktoren-Modell“ nach Dr. Lindner



Dekanat Neu-Ulm	Flächendichte	Faktor A
Thannhausen	9,23 GG/km ²	1,200
Neu-Ulm Erlöserkirche	301,80 GG/km ²	0,875

„Drei-Faktoren-Modell“ nach Dr. Lindner



Dekanat Neu-Ulm	Gemeindeglieder	Faktor B
Hausen	104	1,00
Senden	4.355	1,60

„Drei-Faktoren-Modell“ nach Dr. Lindner

- Ergebnis für den Dekanatsbezirk Neu-Ulm

	Summe alle Stellen in den Kirchengemeinden im Dekanat Neu-Ulm	Anteilige Aufteilung im Dekanat Neu-Ulm
Stellen Pool A (80 % landesweit)	31,9166	83,1085 %
Stellen Pool B (20 % landesweit)	6,4869	16,8915 %
Stellen Pool A + B	38,4035	100,0000 %

Vom Formelergebnis zum Stellenkontingent

- **Theologisch-Pädagogische Stellen (tp)**

Wertungsbereich 3: Anteil 24 % von 38,4035 Stellen \Rightarrow 9,2168

\Rightarrow **9,00 Stellen**

- **Stellen für Kirchenmusik (KiMu)**

Wertungsbereich 1: Anteil 5,74 % von 38,4035 Stellen \Rightarrow 2,2044

\Rightarrow **2,00 Stellen**

Vom Formelergebnis zum Stellenkontingent

- **Theologische Stellen (t) im DB:**

Tp- **(9,00)** und KiMu-Stellen **(2,00)** werden vom Ergebnis aus der Formel **(38,4035)** abgezogen und der Stellenanteil „Leitungskapazität im Dekanatsbezirk“ **(0,87)** addiert.

$$\text{Anteil } 38,4035 - 9,00 - 2,00 + 0,87 = 28,2735 \quad \Rightarrow \quad \mathbf{28,50 \text{ Stellen}}$$

	Stellen im DB Neu-Ulm	
Theologische Stellen (t)	28,50	37,50
Theologisch-Pädagogische Stellen (tp)	9,00	
Stellen für Kirchenmusik (KiMu)	2,00	

Vom Formelergebnis zum Stellenkontingent

Summe (t)- und (tp)-Stellen im Dekanat Neu-Ulm	37,50
• Dekan	1,00
• Jugendwerk	3,00
• Erwachsenenbildung	0,50
• Springerstelle	0,50
• Anzahl der Gemeindestellen in den Regionen	32,50

Regionale Stellenkontingente - LSP 2021

- Anwendung der Formel auf die Gemeinden im Dekanat und Summenbildung für die Regionen.

Anzahl Gemeindestellen insgesamt	Ist-Stand	32,5000	Anteil Jugendwerk + Dekan	Reduziert	Gerundet	Differenz
Günzburg	8,00	7,9969	0,2000	7,7969	8,00	± 0,00
Iller	9,00	8,4442	0,0333	8,4109	8,50	- 0,50
Mitte	5,00	3,8913	0,1633	3,7280	4,00	- 1,00
Ost	6,50	6,8771	0,2000	6,6771	6,50	± 0,00
Ulmer Winkel	6,50	5,2908	0,0333	5,2575	5,50	- 1,00
Summe	35,00	32,5003			32,50	- 2,50

Entwicklung der Landesstellenplanungen

- Rekonstruktion der Landesstellenplanung 2010 (mit Gemeindegliederzahlen 2009) nach dem 3-Faktoren-Modell von Dr. Lindner.

Anzahl Gemeindestellen insgesamt	Rekonstruktion LSP (2010)	Ist-Stand	LSP (2021) 32,5000		Veränderung
Günzburg	8,5544	8,00	7,9969	8,00	± 0,00
Iller	9,0265	9,00	8,4442	8,50	- 0,50
Mitte	4,2975	5,00	3,8913	4,00	- 1,00
Ost	7,2167	6,50	6,8771	6,50	± 0,00
Ulmer Winkel	5,9050	6,50	5,2908	5,50	- 1,00
Summe	35,00	35,00	32,5003	32,50	- 2,50

Was sind die nächsten Schritte?

- Die Regiogruppen beginnen im Juli mit der Arbeit. Erste Klärungen und erste Szenarien werden erarbeitet.
- Jede Regiogruppe wird moderiert durch die Dekanatsentwicklung (Kathrin Bohe), die Illerregion wird durch Ruth Šimeg moderiert.
- Falls bei Einzelnen erhöhter Gesprächsbedarf besteht kann gerne – je nach Themenstellung – auf die Senioren / Dekanatsentwicklerin (Jean-Pierre Barraud, Kathrin Bohe) bzw. auf das Leitende Team (Jürgen Pommer, Ruth Šimeg, Frank Bienk) zugegangen werden.

Vielen Dank für Ihre Aufmerksamkeit.